

Затверджую:

В.о. директора
Б МКП "Добробут"



Б.Л. Богданець

" _____ " 2019 р.

ШТАТНИЙ РОЗПИС
працівників апарату управління
Бережанського МКП "Добробут"

на 2019 рік

Назви посад і підрозділів	Кількість штатних одиниць (чол.)	Посадові оклади (грн.)	Надбавки до посадових окладів (грн.)	Місячний фонд заробітної плати (грн.)
Адмінперсонал				
Заступник начальника-головний інженер	1	11065		11065,00
Головний бухгалтер	1	11065		11065,00
Бухгалтер, фахівець 2 категорії	1	8606		8608,00
Інженер 1 категорії	1	10450		10450,00
Технік-електрик 1 категорії	1	9836		9836,00
Всього по розділу	5			51022,00
Цеховий персонал				
Майстер водопровідно-каналізаційного господарства	1	9836		9836,00
Всього по розділу	1			9836,00
Разом:	6			60858,00

головний бухгалтер

С.В.Полюга

3 Всього к.т. 1,6

Мін. розм. тариф. ставки п/р 1-озр. осн. проф-і	3073,60		4
Мінімальна зарплата	4173,00		
Вихідні дані (за 2018 рік):		Оклад і коеф.змін	
Чисельність в ЕПЗ	25		
Кількість цехів і дільниць	5		1
в тому числі, в інш.нас.пунктах	0		1
Чис-ність автотракторної техніки	6		1
Чисельність станків і механізмів	3	X	
Вартість основних фондів в тис.грн	8284		1
Середня вартість о.ф.по групі		X	
Рентабельність	3		1,00
Обсяг наданих послуг тис.грн			
Середн.обсяг послуг по групі			1
Посадовий оклад керівника згідно пост.КМУ №859 і 730			
Діючий посадовий оклад			10758
Посадовий оклад керівника до затвердження			12294



**Витрати фонду матеріального заохочення
БМКП «Добробут»
на 2019р.**

№ п/п	Стаття витрат	підстава	тис. грн	
				Передбачені кошти
1	Виплата працівникам матеріального заохочення до ювілейних дат (в день 50,60-річчя)	п.7.2 колективного договору		10,0
2	Виплата цільової благодійної допомоги працівникам	п.7.4 колективного договору		10,0
	всього			20,0

В.о. директора БМКП «Добробут»

Головний бухгалтер



Б.Л. Богданець

С.В. Полюга



Витрати
на здійснення капітальних вкладень
власних коштів БМКП „Добробут”
на 2019р.

(до Програми розвитку міських систем водопостачання-водовідведення
на 2009-2020р.р.) * (тис.грн)

№ п/п		Фонд розвитку водопостачання	Фонд розвитку водовідведення	Фонд розвитку інших послуг
1	Придбання перетворювачів частоти 200кВт ,90кВт	350,0		
2	Придбання(заміна) глибинних насосів ЕЦВ	35,0	-	
3	Придбання погрузного фекального наосу ForosDS100, SPV100 до біоочисних споруд вул.Корольова		23,0	
	Всього	385,0	23,0	
	в.т.ч. за амортизацію	35,0		
	-//-	201,0		
	за рахунок прибутку	149,0	23,0	

Згідно розділу 9 «Програми» - Обсяги фінансування переглядаються щорічно

В.о.директора БМКП „Добробут”

Б.Л.Богданець

Головний бухгалтер



С.В.Палюга



Порухунок обсягів надання житлово-комунальних послуг

БМКП «Добробут» на 2019р.

Всього числі

Львівська	Одиниці виміру	Факт 2018р.	План 2019р.	Всього числі			
				1 квартал	2 квартал	3 квартал	4 квартал
Порухунок обсягів надання послуг по водопостачанню							
Підлого води	тис.куб.м	374,6	414	103	104	104	103
Одержано зі сторони	тис.куб.м	-	-	-	-	-	-
Самопитном	тис.куб.м	6	6	1	2	2	1
Позано води в мережу	тис.куб.м	380,6	420	104	106	106	104
Витрати на техн. та капітні потреби	тис.куб.м	19,0	15	3	4	4	4
Витрати та неоплакована вода	тис.куб.м	36,6	60	17	18	18	17
Резервна вода у т.ч.	тис.куб.м	325,0	345	87	86	86	86
населенню	тис.куб.м	277,1	300	76	74	75	75
бюджетним установам	тис.куб.м	27,2	27	7	7	6	7
іншим споживачам	тис.куб.м	20,7	18	4	5	5	4
Витрати, витрати та неоплакована вода	%	15,0	20	20	20	20	20
Порухунок обсягів надання послуг по водопідведенню							
Видано стоків у т.ч.	тис.куб.м	180,7	185	46	47	46	46
населення	тис.куб.м	141,9	146	37	36	36	37
бюджетних установ	тис.куб.м	25,0	25	6	7	6	6
інших споживачів	тис.куб.м	13,8	14	3	4	4	3

В.о. директора БМКП «Добробут»
Головний бухгалтер

Борисенко Б.Л.
Полоса С.В.



[Handwritten signature]

Реєстр
річного обсягу виконаних робіт асенізаційним автомобілем
за 2018р.

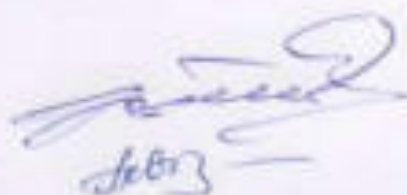
№ п/п	Назва замовника послуги	Обсяги, куб.м
1.	Бережанське Рай СТ ТРО	3,5
2	ПАТ «Тернопільгаз/Бережанське УЕГТ	21,0
3	ПАТ «Укртелеком» ТФ	7,0
4	ПАТ «Державний ощадбанк» ТВ5В№100191032 ТОВ	31,5
5	ТзОВ «ВОО Ритейл» АЗС №19 м.Бережани	147,0
6	Гол. управління юстиції в Тернопільській обл., -Бережанське від	31,5
7	ТОВ «Жива земля»	10,5
8	ВП НУ БІП	7,0
9	Міський відділ освіти	3,5
10	Бережанська школа-інтернат	39,5
11	КЕВ в/ч А 1461	168,0
13	ОСББ	17,5
14	Населення (приватний сектор)	654,5
15	Каналізаційні міські мережі	1210,0
	всього	2352,0

Обсяг наданих послуг водовідведення, куб.м 1210,0

Обсяг вивезення рідких побутових відходів, куб.м 1142,0

В.о.директора БМКП «Добробут»

Головний бухгалтер



Б.Л.Богданець

С.В.Полюга

Розрахунок витрат
на паливно-мастильні матеріали асенізаційного автомобіля

№№ п/п	показники	Одиниця виміру	ГАЗ-53
1	вантажопідйомність	куб.м	3,5
2	об'єм завантаження	куб.м	3,5
3	кількість поїздок в рік	шт	670
4	Вивезення р.л.в.	куб.м	2352
5	Пробіг в день	км	28,0
6	Середній пробіг а/м на одну поїзду	км	7,3
7	Загальний пробіг в рік	км	4920
8	Норма витрати палива на 100км пробігу	л	25
9	Витрати палива на загальний пробіг	л	1230
10	Норма на заповнення або злив цистерни	л	0,75
11	Витрати палива на заповнення-злив цистерни	л	502,5
12	Загальні витрати палива з врахув. 10% збільшення	л	1900
13	Ціна палива за 1 л	грн	22,0833
14	Всього витрат на паливо	грн	41958
15	Витрати мастил	грн	1525
16	Разом витрат на ПММ	грн.	43483

Примітки:

5% - робота по місту;

5% - рік автомобіля більше 8 років

«Норми витрат палива та мастильних матеріалів на автомобільному транспорті», затверджені наказом Міністерства транспорту України від 10.02.1998р. №43

Розрахунок до статті «Заробітна плата»

№ п/п	професія	К-сть праців- нів	Заробітна плата				
			основна оклад	доплатова шкідл. ум.	доплата	разом за рік	
1	Водій ГАЗ -53	1	7377.00	590.16		7967.16	95605.92
2	Вантажн.р.л.в	1	4918.00	393.44		5311.44	63737.28
	всього	2	12295.00	983.60		13278.60	159343.20

В.о.директора БМКП «Добробут»

Б.Л.Богданець

Головний бухгалтер

С.В.Полюга

Калькуляція

собівартості методом прямого підрахунку витрат

на вивезення рідких побутових відходів

по БМКП «Добробут»

№№ п/п	Статті витрат	загальні витрати асенізаційного автомобіля	В т.ч. рідкі побутові відходи
1.	Паливно-мастильні матеріали	43483,00	21741,50
2	Амортизація	-	
3	Заробітна плата	159343,20	79671,60
4	Відрахування на зарплату (22,00%)	35055,50	17527,75
5	Загальнопромислові витрати	-	
6	Адміністративні витрати	-	
7	Інші витрати	-	
8	Виробнича собівартість	237881,70	118940,85
9	Прибуток (рентабельність)		
10	разом	237881,70	118940,85
11	Всього вивезено р.л.в. (куб.м)	2352	1176
	Тариф за 1 куб.м	101,14	101,14

Частка витрат асенізаційного автомобіля на вивезення р.л.в. - 50%

В.о. директора БМКП «Добробут»

Головний бухгалтер



Б.Л. Богданець

С.В. Полюга


Розрахунок витрат на збут

№ п/п	Стаття витрат	Алгоритм розрахунку	сума
1.	Оплата праці персоналу, що забезпечує збори послуг (оператор ЕОМ, контролери)	34119x12	409428
2.	Відрахування на соціальні заходи(єдиний внесок)	22,0%	90074
3.	Витрати на абонентське обслуговування, телекомунікаційні послуги	/факт 2018р./	800 670
4.	Відрахування банкам за збір абонентської плати(1%)	/факт.2018р./	1100
5.	Витрати на програмне забезпечення 7361+1619	/факт.2018р./	8980
6.	Витрати на утримання приміщення розрахунк.центру -електроенергія -600кВт/год - природний газ - 600куб.м	600x2,59875 600x12,002	8760 1559 7201
	разом		519812

Розподіл витрат на збут

Назва послуги	Виробнича собівартість	Коефіцієнт розподілу	Розподіл витрат
Водопостачання	5230422	x	464311
Водовідведення	625009	x	55501
разом	5855431	0.0888	519812

В.о.директора БМКП «Добробут»
Головний бухгалтер



Б.Л.Богданець
С.В.Помога

Розшифровка адміністративних витрат

Стаття витрат	примітки	сума
Витрати на зв'язок, поштово-телеграфні витрати, передплата періодичних видань, в т.ч.		16900
- витрати на телекомунікаційні послуги	/факт.2018р./	1100
- витрати на мобільний зв'язок	4 контракт.	5800
- передплата періодичних видань	/факт.2018р./	2450
- канцтовари, поштові витрати, картриджі і т.п	-/-	7000
- плата за інтернет-мережу	-/-	1400
Витрати на утримання та ремонт приміщень, в т.ч.		23660
- витрати на газове опалення (1,3 тис.куб.м)	1,4 x 12,002	16802
- електроенергія (1,8 тис.кВт/год)	1,6 x 2,59875	4158
- поточний ремонт приміщень		2700
Відатки на службові відрядження, в т.ч.		9550
- середня кількість відряджень-50		
- витрати на добові	50x100	5000
- проїзні		4550
Плата за розрахункове обслуговування та інші послуги банків, в т.ч.		9680
- обслуговування системи "клієнт-банк"	100,0 x 12	1200
- розрахункове обслуговування	3,0 x 600	1800
- касове обслуговування (0,25% суми платіжних карток		5000
- за приймання готівкової виручки	7,0 x 240	1680
		59790

В.о.директора БМКП "Добробут"

Головний бухгалтер





Б.Л.Богданець

С.В.Полога


Розрахунок адміністративних витрат

№ п/п	Стаття витрат	Алгоритм розрахунку	сума
1.	Витрати на утримання апарату управління		629959
1.1	в т.ч. зарплата(керівні працівники,бухгалтерія)	43030	516360
1.2	нарахування на фонд оплати(сливий внес.)	22,0	113599
2.	Видатки на службові відрядження адмінперсон.		9550
3.	Витрати на зв'язок,поштово-телеграфні витрати, передплата періодичних видань		16900
4.	Витрати на утримання та ремонт приміщень		23660
5.	Амортизація основних засобів,інших матеріальних необоротних активів,нематеріальних активів загальногосподарського призначення	зг.розрахунку	7219
6.	Плата за розрахункове обслуговування та інші послуги банків		9680
7.	Програмне забезпечення	договір №9 договір РРО№6138 інпроект	3305 3000 2250
	Разом		705523

Розподіл адміністративних витрат

Назва послуги	Виробнича собівартість	Коефіцієнт розподілу	Розподіл адміністрат. витрат
Водопостачання	5230422		630209
Водовідведення	625009		75314
всього	5855431	0,1205	705523

В.о.директора БМКП «Добробут»
Головний бухгалтер



Б.Л.Богданець
С.В.Полога

**Розрахунок
витрат по податках, зборах та інших обов'язкових платежах**

показники	Факт. 2018р.	Розрахунок 2018р.	примітки
Рентна плата за користування надрами для видобування корисних копалин	202638	205000	
Рентна плата за спеціальне використання води	20574	22630	п.255.7ст.255 розд.IX ПКУ
Екологічний податок(скиди у водні об'єкти)	15634	16885	
всього	238846	244515	

В.о. директора БМКП «Добробут»

Головний бухгалтер




Б.Л.Богданець

С.В.Полюга

**Розрахунок витрат на утримання, експлуатацію, ремонт основних засобів,
витрати, пов'язані з поліпшенням виробничих фондів (автотранспорт)** ✓

Стаття витрат	Алгоритм розрахунку	сума
	Заробітна плата водіїв автомашин	20594x12
Відрахування на соціальні заходи (єдиний внесок)	22,0%	54368
Витрати на паливно-мастильні матеріали		201494
Витрати на утримання екскаватора (з/плата + відрахування єдиного внеску)	8299x12+21909	121497
Витрати матеріалів на ремонт автотранспорту	/факт.2018р./	30205
Витрати на утримання загальнопромисл. приміщень	/факт.2018р./	20626
Разом		675318

Розрахунок витрат на ПММ


(норми витрат палива та мастильних матеріалів на автомобільному транспорті,
затверджені наказом Міністерства транспорту України від 10.02.1998р. №43)

Вид транспортного засобу	ГАЗ-53 спец.асен.	ГАЗ-53 спец.асен. 50,0% **	ГАЗ-52 пересув. майстерня	ЗІЛ ММЗ 75,0%***	Екскаватор JCB ЗСХ
Норма витрат на 100 км пробігу(л)	25	25	25	37	-
Норма на заповнення-хлив і швтерня(л)	0,75	0,75	-		-
Норма витрат д/п за 1 мото/годину(л)	-	-	-		6,4
Загальний пробіг (км)	4920		6500	3785	
Відпрацьовано мото/годин					506
Кількість їздок	670				
Витрати пального(л)	1730		1625	1000	3240
Витрати пального з врахуванням 10% коеф. коригування(л)	1900		1788		
Ціна 1 л бензину(грн.)	22,0833		22,0833		
Ціна 1 л дизпалива(грн.)					22,9167
Ціна 1м ³ газу (грн.)				15,00	
Витрати пального,(грн.)	41958	20979	40975	15000	74250
Витрати мастильних матеріалів(грн.)	1525	762	350	650	5045
Всього витрат на ПММ(грн.)	43483	21741	41325	15650	79295

* 5%- робота по місту,
5%- вік автомобіля понад 8 років

**днів.Розрахунок витрат асен.автомобіля по вивезенню р.д.в.

В.о.директора БМКП "Добробут"
Головний бухгалтер



Б.Л.Богданець
С.В.Полога

Розрахунок змінних загальноновиробничих та постійних розподілених загальноновиробничих витрат

№ п/п	Стаття витрат	Водопостачання	
		Алгоритм розрахунку	сума
1.	Витрати на управління виробництвом		440986
1.1	в т.ч. з/плата цех.персоналу 9836+9836+10450	30122x12	361464
1.2	відрахування на зарплату	22,0%	79522
2.	Витрати на охорону праці (спецодяг, атестація робочих місць, медогляд)	10500+1100+1184	12784
3.1	Витрати на утримання, експлуатацію, ремонт основних засобів, витрати пов'язані з поліпшенням основних виробничих фондів	додаток 4.1	675318
3.2	Витрати на оплату послуг спеціалізованих підприємств з перевірок стану обладнання, виконання регламентних робіт іт.п., необхідних для забезпечення централізованого водопостачання та водовідведення	2462 5470 2040	9972
4.	Дератизація виробничих приміщень	92,50x12	1110
5.	Витрати на обслуговування виробн. процесу		5380
5.1	в т.ч. відрядження цех.персоналу	10 відродж	1800
5.2	мобільний зв'язок	3 контракт.г	2600
5.3	послуги стаціонарного телеф. зв'язку		980
6.	Амортизація загальноновиробн. фондів	/розрахунок./	11061
7.	Витрати на навчання виробн. персоналу	факт.2018р.	1100
8.	Витрати на виробн. інструмент, МШП, МНМА	факт.2018р.	10300
9.			
10.1	Проведення аналізів стічних вод	949,24x10	9492
10.2	Проведення хімікоаналізів питної води	1083,27x12	12999
11	Проведення техогляду, страхування водіїв	/факт.2018р./	2710
	Всього – загальноновиробничих витрат		1193212

Розподіл загальноновиробничих витрат

Назва послуги	Прямі витрати	Коефіцієнт розподілу	Розподіл витрат	Податки і збори	Загальноновироб. витрати з врах. податків
водопостачання	3939875	x	1063888	227630	1291518
водовідведення	478800	x	129324	16885	146209
всього	4418675	0,2701	1193212	244515	1437727

В.о. директора БМКП "Добробут"
Головний бухгалтер



Б.Л.Богданець
С.В.Полога

Розрахунок прямих матеріальних витрат на оплату праці (вдовідведення)

Стаття витрат	Алгоритм розрахунку	сума
Основна заробітна плата виробничих робітників	19472 x12	233664
Додаткова заробітна плата виробничих робітників	7892 x12	94704
Всього прямих матеріальних витрат на оплату праці		328368

Розшифровка до статті "Прямі матеріальні витрати на оплату праці"

№ п/п	Назва посади	Кількість штатних одиниць	Місячний тариф	Всього основної зарплати	Всього додатк. зарплати
1.	Слюсар аварійно-відновлювальних робіт	1	7054	7054	3527
2.	Слюсар аварійно-відновлювальних робіт	1	6270	6270	3135
3.	Водій асєнізаційного автомобіля	1	7377	*3689	738
4.	Вантажник рідких побут.відходів	1	4918	*2459	492
	Разом			19472	7892

Розрахунок інших прямих витрат

№ п/п	Стаття витрат	вводпостачання	
		Алгоритм розрахунку	сума
1.	Відрахування на соціальні заходи(єдиний внесок)	22,0 %	72241
2.	Амортизація основних виробничих засобів і інших необоротних матеріальних активів	зг.розрахунку	14686
3.	Орендна плата		
	Всього інших прямих витрат		86927

В.о.директора Б МКП "Добробут"

Головний бухгалтер

Б.Л.Богданець

С.В.Полюга

Розрахунок прямих матеріальних витрат на оплату праці (водопостачання)

Стаття витрат	Алгоритм розрахунку	сума
Основна заробітна плата виробничих робітників	80820x12	969840
Додаткова заробітна плата виробничих робітників	29428x12	353136
Всього прямих матеріальних витрат на оплату праці		1322976

Розшифровка до статті "Примі матеріальні витрати на оплату праці"

№ п/п	Назва посади	Кількість штатних одиниць	Місячний тариф	Всього основної зарплати	Всього додатк. зарплати
1.	Машиніст насосних установок	5	6270	31350	6270
2.	Слюсар аварійно-відновлювальних робіт	2	6270	12540	6270
3.	Слюсар аварійно-відновлювальних робіт	3	7054	21162	10581
4.	Електрогазозварювальник	1	7884	7884	2365
5.	Електромонтер	1	7884	7884	3942
	Разом			80820	29428

Розрахунок інших прямих витрат

№ п/п	Стаття витрат	водопостачання	
		Алгоритм розрахунку	сума
1.	Відрахування на соціальні заходи (єдиний внесок)	22,0 %	291055
2.	Амортизація основних виробничих засобів і інших необоротних матеріальних активів	зг. розрахунку	16935
	Всього інших прямих витрат		307990

В.о. директора БМКТ "Добробут"

Головний бухгалтер





Б.Л. Богданець

С.В. Положа

Розрахунок прямих матеріальних витрат водовідведення

Стаття витрат	водовідведення	
	Алгоритм розрахунку	сума
Матеріали на усунення пошкоджень на каналізаційних мережах	Факт. за 2018р.	7070
Паливо та електроенергія на технологічні потреби	1809,7 x 12 x 2,59875	56435
Всього прямих матеріальних витрат		63505

В.о. директора БМКП «Добробут»

Головний бухгалтер



Б.Л. Богданець

С.В. Палого

Розрахунок прямих матеріальних витрат водопостачання

Стаття витрат	водопостачання	
	Алгоритм розрахунку	сума
Сировина і матеріали в т.ч. - гіпоклорит натрію	414 x 0,005 x 12,00 (піднята вода, т x норма хлор. x ціна)	24840
Паливо та електроенергія на технологічні потреби	К-сть актив. е/енергії, кВтгод 414 x 2,036 = 842,900 (Піднята вода, т x питома норма витрат) В-сть постачання е/енергії, грн 842,9 x 1,79225 = 1510687 В-сть розподілу е/енергії, грн 842,9 x 0,8065 = 697799 В-сть реактивна е/е -факт .2018р.- 22284 грн	2230970
Матеріали на усунення пошкоджень на водо-провідних мережах	Факт. за 2018р.	57420
Всього прямих матеріальних витрат		2313230

В.о. директора БМКП «Добробут»
Головний бухгалтер



Б.Л. Богданець
С.В. Полога

Розрахунок

базових тарифів на послуги водовідведення по Бережанському МКП „Добробут“ згідно загальних вимог формування тарифів на послуги централізованого водопостачання-водовідведення, затвердженого Постановою КМУ від 01 червня 2011р. №869

№ п/п	Складові тарифу	Витрати на обслуговування каналізаційної мережі Рівень витрат, грн	Рівень витрат на 1 м3
1.	Витрати операційної діяльності (р.2+р.3+р.4)	755824	4,085
2.	Витрати виробничої собівартості послуг, в т.ч	625009	3,378
2.1	Прямі матеріальні витрати	63505	0,343
2.2	Прямі матеріальні витрати на оплату праці	328368	1,775
2.3	Інші прямі витрати	86927	0,470
2.4	Змінні загально-виробничі та постійні розподільні загально-виробничі витрати	146209	0,790
3	Адміністративні витрати	75314	0,407
4	Витрати на збут	55501	0,300
5	Витрати фінансової діяльності	1088	0,006
6	Повна собівартість (р.1+р.5)	756912	4,091
7	Податок на прибуток	4050	0,022
8	Витрати на здійснення капітальних вкладень	23000	0,124
9	Всього	783962	4,237

Загальноплановий обсяг реалізації послуг для населення тис.куб.м - 146,0
 Запланований обсяг реалізації послуг для інших споживачів тис.куб.м 14,0
 Запланований обсяг реалізації послуг для бюджетних установ тис.куб.м - 25,0

	Витрати на обслуговування канал.мережі			
	повна собівартість	базовий прибуток	податок на прибуток	тариф
Базовий тариф	4,091	0,124	0,022	4,237
Тариф для населення 1 куб.м	4,091	0,070	0,012	4,173
Тариф для інших споживачів	4,091	0,348	0,061	4,500
Тариф для бюджетних установ	4,091	0,174	0,031	4,296

В.о.директора МКП „Добробут“

Головний бухгалтер



Богданець Б.Л.

Полога С.В.

✓

Розрахунок (проект)
базових тарифів на послуги централізованого водопостачання
Бережанського МКП „Добробут” згідно загальних вимог формування тарифів
послуги централізованого водопостачання та водовідведення, затвердженого
Постановою КМУ від 01 червня 2011р. №869

№ п/п	Складові тарифу	Водопостачання загальне Загально річні витрати, грн	Рівень витрат на 1 м³	Водопостачання "Рурисько" (вул.Гоголя) Річні витрати	Рівень витрат на 1 м³
1	Витрати операційної діяльності (р.2+р.3+р.4+р.5)	6324678	18,657	5556	0,926
2	Витрати виробничої собівартості послуг, в т.ч.	5230422	15,429	5292	0,882
2.1	Прямі матеріальні витрати	2313230	6,824		
2.2	Прямі матеріальні витрати на оплату праці	1319434	3,892	3542	0,590
2.3	Інші прямі витрати	307211	0,906	779	0,130
2.4	Зміни загально виробничі та постійні розподільні загально виробничі витрати	1290547	3,807	971	0,162
3	Адміністративні витрати	629945	1,858	264	0,044
4	Витрати на збут	464311	1,370		
5	Інші операційні витрати				
6	Витрати фінансової діяльності	11519	0,034		
7	Повна собівартість (р.1+р.6)	6336197	18,691	5556	0,926
8	Податок на прибуток	26250	0,077		
9	Витрати на здійснення капітальних вкладень (базовий прибуток)	148750	0,439		
10	Всього	6511467	19,207	5556	0,926

Загальноплановий обсяг реалізації послуг для населення тис.куб.м - 294,0
 Запланований обсяг реалізації послуг для бюджетних установ, тис.куб.м - 27,0
 Запланований обсяг реалізації послуг для інших споживачів тис.куб.м - 18,0
 Запланований обсяг реалізації водопостачання населення ур.Рурисько тис.куб.м - 6,0

	Водопостачання загальне				Водопостачання "Рурисько"
	Повна соб-сть	Базовий прибуток	Податок на прибуток	тариф	
Базовий тариф	18,691	0,439	0,077	19,207	0,926
Тариф для населення 1 куб.м	18,691	0,307	0,062	19,060	0,926
Тариф для інших споживачів	18,691	1,589	0,280	20,560	
Тариф для бюджетних організацій	18,691	0,294	0,140	19,625	

В.о директора БМКП "Добробут"
 Головний бухгалтер

Богданець Б.Л.
 Полога С.В.



Рівень цін на паливе 2014- січень2019р.(вибірково)

БМКП«Добробут»

період	Ціна 1 л бензину А-80,А- 92,грн	Ціна 1 л. дизпалива, грн	Ціна 1 м ³ , газ природ. (метан)
Березень 2014р.	9,8333	9,9167	
Травень 2014р.	12,0830	12,1667	
Серпень 2014р.	12,7500	13,2500	
листопад 2014р.	14,1667	13,7500	
Січень 2015р.	13,7500	13,7500	
Лютий 2015р.	15,4167	14,5833	
Березень 2015р.	22,0833	15,4167	
Березень 2015р.	19,5833	23,7500	
квітень 2015р.	15,8330	18,3333	
Червень 2015р.	16,4167	16,6667	
Серпень 2015р.	15,1667	14,3333	
Січень 2016р.	15,0000	12,0833	11,30
Травень 2016р.	16,0267	13,1517	9,60
Жовтень 2016р.	17,2847	15,2014	10,50
Травень 2017р.	19,1666	17,9167	11,65
Грудень 2017р.	21,6670	20,4170	12,70
Березень2018р.	22,9166	21,2500	13,30
Листопад 2018р.	24,5833	26,6660	16,05
Грудень2018р.	23,7500	23,7500	-
Січень2019р.	22,0830	22,9170	15,00

В діючому тарифі враховано вартість відповідно:

бензин 92 - 19,1667 грн. за 1 л;

дизпаливо - 17,9167 грн за 1 л.

Використання пального за 2014р.- 2018р.

БМКП«Добробут»

період	Бензин, т.	Дизпаливо ,т	Газ природ.,метан, тис.м ³
2014р.	4,0	2,9	
2015р.	3,7	3,2	
2016р.	3,8	3,0	1,4
2017р.	4,6	3,0	1,9
2018р.	4,1	2,7	1,2

Витрати електроенергії на постачання води БМКП «Добробут»

за період 2014 р.- січень 2019р.

період	К-сть спожитої е/е, тис.кВт/год	Вартість активної е/е, тис.грн. за вирах. ПДВ	Вартість реактивної е/е, тис.грн., за вирах. ПДВ	середньорічна вартість 1 кВт спожитої е/е
2014р.	896,0	872,0	10,4	0,9848
2015р.	794,0	914,7	15,3	1,1521
2016р.	859,6	1255,4	18,9	1,4605
2017р.	887,1	1518,8	13,2	1,7121
2018 р.	830,6	1740,8	22,3	2,0959
Січень 2019р.	73,2	190,1	1,6	2,59875

Витрати на оплату праці Б МКП «Добробут» за 2014р. – січень 2019р.

період	Фонд опл.праці, тис.грн	Фонд опл.праці штат.прац., тис.грн	Середньо списова чисельність працівн.,чол	Середньо-місячна з-та працівн., грн.	Рівень мінімальної зарплати, грн.
2014р.	832,9	821,2	28	2444	1218
2015р.	1061,9	995,6	27	3073	1218-1378
2016р.	1204,6	1125,7	26	3608	1378-1600
2017р.	1526,2	1512,4	25	6050	3200
2018р.	2007,4	1986,8	25	6623	3723
січень 2019р.	174,6	174,0	26	6692	4173

Динаміка зміни вартості електроенергії БМКП «Добробут»

за період 2014р.- січень 2019р.

Період	Вартість е/е для пром. спож. <750 (2кл), за 1кВт/год., грн	% зростання
січень 2014р.	1,0324	
Червень 2014р.	1,0820	4,8
Грудень 2014р.	1,2582	16,3
Січень 2015р.	1,3211	5,0
Березень 2015р.	1,3872	4,3
Квітень 2015р.	1,4011	1,0
Червень 2015р.	1,4305	2,0
Липень 2015р.	1,5020	5,0
Жовтень 2015р.	1,5208	1,3
січень 2016р.	1,5894	4,5
Травень 2016р.	1,6848	6,0
Липень 2016р.	1,8225	8,0
Жовтень 2016р.	1,9699	8,0
Січень 2017р.	2,0290	3,0
Лютий 2017р.	2,0628	1,7
Квітень 2017р.	2,0157	-2,3
Червень 2017р.	2,0341	0,9
Грудень 2017р.	2,0377	0,4
Квітень 2018р.	2,3812	16,9
Липень 2018р.	2,4302	2,0
Жовтень 2018р.	2,4155	-0,6
Січень 2019р.	2,59875	7,5

Середньозважений тариф на використання е/е, закладений в тарифі на водопостачання-

- введеному в дію з 15.10.2017р. - 1,7417 грн. за 1 кВт/год.;
- сноригованому з 01.09.2018р. - 2,0131 грн. за 1 кВт/год.;

Назви посад і підрозділів	Розряд	Кількість штатних одиниць (чол.)	Місячні тарифні ставки (грн.)	Місячний фонд заробітної плати (грн.)
Слюсар аварійно-відновлювальних робіт	3	1	6270,00	6270,00
оператор очисних споруд	2	1	5643,00	5643,00
Всього по підрозділу:		5,0		31262,00

допоміжний персонал

Водій автомобіля(самоскид)		1	6762,00	6762,00
Підсобний робітник*		1	4173,00	4173,00
Всього по підрозділу:		2,0		10935,00
Разом по підприємству:		27,0		179267,0

* на час виконання суспільно корисних робіт

Головний бухгалтер

Лева

С.В.Полюга

02.01.01	02.01.02			
02.01.03	02.01.04			
02.01.05	02.01.06			
02.01.07	02.01.08			
02.01.09	02.01.10			
02.01.11	02.01.12			
02.01.13	02.01.14			
02.01.15	02.01.16			
02.01.17	02.01.18			
02.01.19	02.01.20			
02.01.21	02.01.22			
02.01.23	02.01.24			
02.01.25	02.01.26			
02.01.27	02.01.28			
02.01.29	02.01.30			
02.01.31	02.01.32			

Затверджую:

В.о.директора
Б МКП "Добробут"

Б.Л.Богданець

201 р.



ШТАТНИЙ РОЗПИС

виробничого персоналу
Бережанського МКП "Добробут"
на 2019 рік

(вводиться в дію з

Назви посад і підрозділів	Розряд	Кількість штатних одиниць (чол.)	Місячні тарифні ставки (грн.)	Місячний фонд заробітної плати (грн.)
Водопостачання				
Водій спецавтомобіля-фургон		1	6455,00	6455,00
Водій спецавтомобіля (3-5т)-цистерна		1	7377,00	7377,00
Електрогазозварювальник	4	1	7884,00	7884,00
електромонтер	4	1	7884,00	7884,00
Контролер водопровідного господарства(3 розр.)	3	3	6455,00	19365,00
контролер-касир		1	7377,00	7377,00
Машиніст екскаватора одноковшового (0,15-0,4 куб.м)		1	8299,00	8299,00
Оператор ЕОМ		1	7377,00	7377,00
Машиніст насосних установок	3	5	6270,00	31350,00
Слюсар аварійно-відновлювальних робіт	3	2	6270,00	12540,00
Слюсар аварійно-відновлювальних робіт	4	3	7054,00	21162,00
Всього по підрозділу:		20,0		137070,00

Водовідведення

Вантажник спецавтомобіля		1	4918,00	4918,00
Водій спецавтомобіля (3-5т)-цистерна		1	7377,00	7377,00
Слюсар аварійно-відновлювальних робіт	4	1	7054,00	7054,00